

The logo consists of the letters 'PAM' in a bold, white, sans-serif font, centered within a solid red square.

PAM

Quadres de comandament 2021

Abril 2022



**Diputació
Barcelona**

Índex

Introducció i metodologia	3
Quadres de comandament del Pla d'actuació de mandat 2020-2023:	
1. Quadre de comandament del Pla d'actuació de mandat 2020-2023	4
2. Quadre de comandament dels objectius estratègics i les fites associades	7
3. Quadre de comandament dels projectes transformadors	24
4. Quadre de comandament dels subprogrames pressupostaris	34

1. Introducció i metodologia

El present document mostra els quadres de comandament del Pla d'actuació de mandat (PAM) 2020-2023 de la Diputació de Barcelona.

El Pla conté 16 objectius estratègics, que són una versió localitzada dels objectius de desenvolupament sostenible de l'Agenda 2030, considerant tant la realitat territorial com la competencial de la Diputació de Barcelona.

- | | |
|--|---|
|  | 1. FI DE LA POBRESA. Posar fi a la pobresa a tots els pobles i ciutats. |
|  | 2. FAM ZERO I PRODUCCIÓ AGRÍCOLA DE PROXIMITAT. Contribuir a garantir els ecosistemes en els municipis de la província a través de pràctiques agrícoles resilients. |
|  | 3. SALUT I BENESTAR. Reforçar les estratègies locals de salut pública, en especial, les que s'adrecen als col·lectius més vulnerables, i promoure el benestar a totes les edats. |
|  | 4. EDUCACIÓ DE QUALITAT. Contribuir a garantir una educació pública inclusiva de qualitat, i promoure oportunitats d'aprenentatge permanent per a tothom. |
|  | 5. IGUALTAT DE GÈNERE. Contribuir a assolir la igualtat de gènere i apoderar a totes les dones i nenes. |
|  | 6. AIGUA NETA I SANEJAMENT. Contribuir a garantir una gestió sostenible de l'aigua i del sanejament a tots els pobles i ciutats. |
|  | 7. ENERGIA ASSEQUIBLE I NO CONTAMINANT. Promoure en l'àmbit local l'ús i la generació d'energia verda i de proximitat, assequible i segura. |
|  | 8. TREBALL Digne I CREIXEMENT ECONÒMIC. Promoure un creixement econòmic sostingut, inclusiu i sostenible; la millora competencial del talent local i el treball digne. |
|  | 9. INDÚSTRIA, INNOVACIÓ I INFRAESTRUCTURES. Contribuir a dotar el territori d'equipaments, infraestructures i d'un teixit industrial resilient, sostenible i innovador. |
|  | 10. REDUCCIÓ DE LES DESIGUALTATS. Reduir la desigualtat entre persones i territoris i afavorir la inclusió social a través de polítiques de lluita contra les vulnerabilitats. |
|  | 11. CIUTATS I COMUNITATS SOSTENIBLES. Aconseguir que la xarxa de governs locals de Barcelona sigui inclusiva, segura i resilient mitjançant el desplegament de la NAU. |
|  | 12. CONSUM I PRODUCCIÓ RESPONSABLES. Promoure un consum responsable i de proximitat i una producció sostenible als nostres pobles i ciutats. |
|  | 13. ACCIÓ CLIMÀTICA. Adoptar mesures urgents per combatre el canvi climàtic. |
|  | 15. VIDA TERRESTRE. Promoure la sostenibilitat dels ecosistemes terrestres, frenar la pèrdua de diversitat biològica i potenciar els espais verds i naturals. |
|  | 16. BON GOVERN I INSTITUCIONS SÒLIDES. Promoure polítiques i institucions locals eficaces, innovadores i cocreadores de valor públic. |
|  | 17. ALIANÇA PELS OBJECTIUS. Enfortir les aliances per la sostenibilitat a tots els àmbits. |

Els objectius estratègics s'articulen en dos nivells diferenciats: a nivell estratègic, en 21 projectes transformadors i a nivell operatiu, en 73 subprogrames pressupostaris.

Per això, hi ha 4 tipus de quadres de comandament:

1. Del Pla d'actuació de mandat 2020-2023

Resultats globals del PAM i dels objectius estratègics

2. Dels 16 objectius estratègics

Resultats dels objectius estratègics i de les fites associades

3. Dels 21 projectes transformadors com a projectes estratègics del PAM

Resultats dels projectes transformadors i dels indicadors vinculats als seus objectius específics

4. Dels 70¹ subprogrames pressupostaris que configuren el marc operatiu del PAM

Resultats dels subprogrames i dels indicadors vinculats al PAM

Contingut dels quadres de comandament i mètode de càlcul





Al **quadre de comandament dels subprogrames pressupostaris, que configuren el marc operatiu del PAM¹**, es mostra la previsió (P) i el valor real (V) de cadascun dels indicadors vinculats al PAM. Si s'assoleix o supera la previsió, el grau d'assoliment serà del 100%. En els altres casos, el grau d'assoliment respecte el valor objectiu, serà el

percentatge que resulta de les fórmules següents:

Indicadors creixents: $GA = [1 - \frac{P - V}{P}] * 100 \text{ € } [0\%, 100\%]$

Indicadors decreixents: $GA = [1 - \frac{V - P}{P}] * 100 \text{ € } [0\%, 100\%]$

El grau d'assoliment s'acompanya amb una codificació que utilitza els colors del semàfor per facilitar-ne la visualització:

-  S'ha assolit o superat la previsió fixada o bé, no s'ha assolit la previsió però el grau d'assoliment es troba com a mínim al 75%
-  No s'ha assolit la previsió amb un grau d'assoliment entre el 50% i 75%
-  No s'ha assolit la previsió amb un grau d'assoliment menor del 50%
-  Sense dades reportades o no aplica

Per al conjunt del subprograma també es mostra el grau d'assoliment, calculat com a mitjana del grau d'assoliment dels indicadors vinculats al PAM de cada subprograma.

1. Cal tenir en compte que dels 73 subprogrames hi ha 3 que no tenen indicadors associats per la seva pròpia naturalesa, i no s'han integrat en el seguiment del PAM. Concretament són el 32400 Serveis traspassats d'educació, el 92900 Imprevistos i funcions no classificades i el 94100 Col·laboracions corporatives amb la Generalitat.

Al **quadre de comandament dels projectes transformadors** es mostra, seguint la mateixa metodologia i iconografia que en el cas dels subprogrames pressupostaris, el grau d'assoliment dels diferents indicadors vinculats als objectius específics dels projectes transformadors, i el global del projecte considerant la mitjana del grau d'assoliment dels seus indicadors.

Al **quadre de comandament dels objectius estratègics** es mostra la contribució que s'ha realitzat amb els recursos disponibles durant l'any 2021 a cada un d'ells i a les fites associades. Per calcular-ho s'ha considerat el grau d'assoliment dels projectes transformadors i dels subprogrames vinculats ponderat pel pressupost executat de l'exercici 2021.

Al **quadre de comandament del Pla d'actuació de mandat** es mostra la contribució de cada objectiu estratègic al grau d'avenç del PAM per a l'annualitat 2021, que s'ha calculat igual que en el quadre de comandament dels objectius estratègics.



1. Quadre de comandament del Pla d'actuació de mandat 2020-2023

A nivell global, l'acció de govern de l'any 2021 de la Diputació de Barcelona, desplegada amb les activitats vinculades als subprogrames pressupostaris i als projectes transformadors, ha contribuït als reptes plantejats en els objectius estratègics del Pla d'actuació de mandat 2020-2023 en un **90,9%**.

Cal destacar que la contribució que s'ha realitzat amb l'acció corporativa als principals objectius estratègics de la Diputació (en negreta), considerant el nombre d'assignacions prioritàries que han obtingut dels subprogrames i projectes transformadors, supera el **82% en tots els casos**.

Contribució 2021	Objectius estratègics	Contribució 2021
	 1 Fi de la pobresa	99,7% ●
	 2 Fam zero i producció agrícola de proximitat	74,6% ●
	 3 Salut i benestar	82,8% ●
	 4 Educació de qualitat	86,8% ●
	 5 Igualtat de gènere	83,0% ●
	 6 Aigua neta i sanejament	82,2% ●
	 7 Energia assequible i no contaminant	97,7% ●
	 8 Treball digne i creixement econòmic	93,2% ●
	 9 Indústria, innovació i infraestructures	85,6% ●
	 10 Reducció de les desigualtats	95,0% ●
	 11 Ciutats i comunitats sostenibles	90,7% ●
	 12 Consum i producció responsables	82,8% ●
	 13 Acció pel clima	84,1% ●
	 15 Vida terrestre	92,2% ●
	 16 Bon govern i institucions sòlides	93,1% ●
	 17 Aliança pels objectius	88,9% ●
90,9% ●		

2. Quadre de comandament dels objectius estratègics i les fites associades

Els diferents elements del PAM -projectes transformadors i subprogrames pressupostaris-contribueixen a 84 de les 169 fites que incorpora l'Agenda 2030 i a 16 dels 17 ODS, que la corporació ha localitzat. Considerant el grau d'assoliment ponderat pel pes del pressupost liquidat de cada un d'aquests elements, s'ha realitzat l'any 2021 **una contribució alta a 69 de les fites que la Diputació aborda prioritàriament**. És a dir, que el 82% de les fites que es consideren en el PAM s'ha realitzat una contribució al 2021 superior al 75%, considerant tant els projectes transformadors com els subprogrames associats. Aquest percentatge augmenta fins el **94% si es contempla una contribució a l'assoliment de les fites superior al 50%**.

A nivell d'objectius estratègics **cal destacar que, l'any 2021, s'ha fet l'esforç d'assolir** en tots els objectius definits una contribució molt alta **(superior al 75%) a l'Agenda** considerant els resultats obtinguts respecte de les previsions definides i els recursos vinculats. És a dir, tots els elements del PAM que tenen associats aquests objectius han aconseguit majoritàriament un grau d'assoliment alt respecte les previsions dels seus indicadors el 2021 ponderats pels pressupostos liquidats.

1. Fi de la pobresa



Contribució 2021	Fita	Contribució 2021
	1.1. Per a 2030, erradicar per a totes les persones del món la pobresa extrema, actualment mesurada per un ingrés per persona inferior a 1,25 dòlars EUA al dia.	99,9% ●
	1.2. Per a 2030, reduir com a mínim a la meitat la proporció d'homes, dones, nens i nenes de totes les edats que viuen en la pobresa en totes les seves dimensions d'acord amb les definicions de cada estat.	99,7% ●
99,7% ●	1.3. Posar en pràctica en l'àmbit local sistemes i mesures apropiades de protecció social per a totes les persones, nivells mínims inclosos i, per a 2030, aconseguir una àmplia cobertura de les persones pobres i vulnerables.	99,7% ●
	1.4. Per a 2030, garantir que tots els homes i les dones, en particular les persones pobres i vulnerables, tinguin els mateixos drets als recursos econòmics, així com accés als serveis bàsics, els recursos naturals, les noves tecnologies apropiades i els serveis financers, incloses les micro-finances.	10,0% ●

2. Fam zero i producció agrícola de proximitat



Contribució 2021	Fita	Contribució 2021
74,6%	<p>2.4. Per a 2030, des dels governs locals promoure mesures per assegurar la sostenibilitat dels sistemes de producció d'aliments i aplicar pràctiques agrícoles resilients que augmentin la productivitat i la producció, contribueixin al manteniment dels ecosistemes, enforixin la capacitat d'adaptació al canvi climàtic, fenòmens meteorològics extrems, sequeres, inundacions i altres desastres, i millorin progressivament la qualitat del sòl i la terra.</p>	75,8%

3. Salut i benestar



Contribució 2021	Fita	Contribució 2021		
82,8%	●	3.3. Per a 2030, posar fi a les epidèmies de la sida, tuberculosi, malària i les malalties desateses, així com combatre l'hepatitis, les malalties transmeses per l'aigua i altres malalties transmissibles.	100,0%	●
		3.4. Per a 2030, reduir en un terç la mortalitat prematura per malalties no transmissibles, mitjançant la prevenció i el tractament, així com promoure la salut mental i el benestar als nostres municipis.	88,1%	●
		3.5. Enfortir als nostres governs locals la prevenció i el tractament dels trastorns per l'abús de substàncies addictives, inclosos l'ús indegut d'estupefaents i el consum nociu d'alcohol.	96,0%	●
		3.6. Per a 2020, reduir a la meitat el nombre de morts i lesions causats per accidents de trànsit a la xarxa de carreteres de la província de Barcelona.	67,8%	●
		3.8. Assolir la cobertura sanitària universal, en particular la protecció contra els riscos financers, l'accés a serveis de salut essencials de qualitat i l'accés a medicaments i vacunes segurs, eficaços, assequibles i de qualitat per a totes les persones dels nostres municipis.	100,0%	●
		3.9. Per a 2030, reduir substancialment el nombre de morts i malalties causades per productes químics perillosos i la pol·lució de l'aire, l'aigua i el sòl a tots els pobles i ciutats.	96,1%	●

4. Educació de qualitat



Contribució 2021	Fita	Contribució 2021		
86,8%	●	4.1. Per a 2030, vetllar perquè a tots els pobles i ciutats totes les nenes i nens acabin els cicles de l'ensenyament primari i secundari, que ha de ser gratuït, equitatiu i de qualitat i produir resultats escolars pertinents i eficaços.	87,9%	●
		4.2. Per a 2030, vetllar perquè totes a tots els pobles i ciutats les nenes i nens tinguin accés a serveis d'atenció i desenvolupament en la primera infantesa i a un ensenyament preescolar de qualitat, a fi que estiguin preparats per a l'ensenyament primari.	93,4%	●
		4.3. Per a 2030, assegurar l'accés en condicions d'igualtat per a tots els homes i dones a una formació tècnica, professional i superior de qualitat, inclòs l'ensenyament universitari (educació no obligatòria).	88,3%	●
		4.4. Per a 2030, augmentar substancialment el nombre de joves i persones adultes que tenen les competències necessàries, en particular tècniques i professionals, per a accedir a l'ocupació, el treball decent i l'emprenedoria.	81,3%	●
		4.5. Per a 2030, eliminar les disparitats de gènere en l'educació i garantir l'accés en condicions d'igualtat de les persones vulnerables, incloses les persones amb discapacitat, els pobles indígenes i els nens i nenes en situacions de vulnerabilitat, a tots els nivells de l'ensenyament i la formació professional.	83,5%	●
		4.7. Per a 2030, garantir que tot l'alumnat adquireixi els coneixements teòrics i pràctics necessaris per a promoure el desenvolupament sostenible, a través, entre d'altres, de l'educació per al desenvolupament sostenible i l'adopció d'estils de vida sostenibles, els drets humans, la igualtat de gènere, la promoció d'una cultura de pau i no-violència, la ciutadania mundial i la valoració de la diversitat cultural i de la contribució de la cultura al desenvolupament sostenible.	93,1%	●
		4.a. Construir i adequar instal·lacions escolars que responguin a les necessitats dels infants i les persones discapacitades, tinguin en compte les qüestions de gènere, i ofereixin entorns d'aprenentatge segurs, no violents, inclusivament i eficaços per a totes les persones.	93,4%	●

5. Igualtat de gènere



Contribució 2021	Fita	Contribució 2021
83,0% ●	5.1. Posar fi a totes les formes de discriminació contra totes les dones i nenes a tots els pobles i ciutats.	84,2% ●
	5.2. Des del govern local vetllar per l'eliminació de totes les formes de violència contra totes les dones i nenes en els àmbits públic i privat, inclosos el tràfic i l'explotació sexual, així com altres tipus d'explotació.	89,4% ●
	5.3. Des del govern local vetllar per l'eliminació de totes les pràctiques nocives, com el matrimoni infantil, precoç i forçat, així com la mutilació genital femenina.	96,1% ●
	5.5. Vetllar per la participació plena i efectiva de les dones, i per la igualtat d'oportunitats de lideratge en tots els àmbits de presa de decisions en la vida política, econòmica i pública dels nostres municipis.	84,3% ●
	5.b. Millorar l'ús de la tecnologia instrumental, en particular les tecnologies de la informació i la comunicació, per tal de promoure l'apoderament de les dones a tots els pobles i ciutats.	83,5% ●

6. Aigua neta i sanejament



Contribució 2021	Fita	Contribució 2021
	6.1. Per a 2030, aconseguir l'accés universal i equitatiu a l'aigua potable, a un preu assequible per a totes les persones.	71,3% ●
	6.2. Per a 2030, aconseguir l'accés equitatiu a serveis de sanejament i higiene adequats per a totes les persones, i posar fi a la defecació a l'aire lliure, amb especial atenció a les necessitats de les dones i nenes, així com a les persones en situacions vulnerables.	71,3% ●
82,2% ●	6.3. Per a 2030, millorar a tots els municipis la qualitat de l'aigua mitjançant la reducció de la contaminació, l'eliminació dels abocaments i la reducció al mínim de la descàrrega de materials i productes químics perillosos, la reducció a la meitat del percentatge d'aigües residuals sense tractar, i un augment substancial a escala local del reciclat i de la reutilització en condicions de seguretat.	100,0% ●
	6.4. Per a 2030, a tots els municipis augmentar substancialment la utilització eficient dels recursos hídrics a tots els sectors, i assegurar la sostenibilitat de l'extracció i del subministrament d'aigua potable per tal de fer front a l'escassetat d'aigua i reduir substancialment el nombre de persones que pateixen d'escassetat d'aigua.	100,0% ●
	6.6. Per a 2020, protegir i restablir els ecosistemes relacionats amb l'aigua, inclosos boscos, muntanyes, aiguamolls, rius, aqüífers i llacs a tots els municipis amb espais de valor natural.	100,0% ●

7. Energia assequible i no contaminant



Contribució 2021	Fita	Contribució 2021	
	7.1. Per a 2030, garantir a tots els municipis l'accés universal a serveis d'energia assequibles, confiabls i moderns.	86,5%	●
97,7%	7.2. Per a 2030, augmentar substancialment el percentatge de l'energia renovable en el conjunt de fonts d'energia en els nostres municipis.	97,7%	●
	7.3. Per a 2030, duplicar la taxa de millora de l'eficiència energètica a tots els municipis.	100,0%	●

8. Treball digne i creixement econòmic



Contribució 2021	Fita	Contribució 2021	
93,2%	8.1. Mantenir el creixement econòmic per càpita als pobles i ciutats de la província de Barcelona.	92,1%	●
	8.2. Aconseguir nivells més elevats de productivitat econòmica mitjançant la diversificació, la modernització tecnològica i la innovació, entre d'altres maneres centrant l'atenció en sectors de major valor afegit i ús intensiu de mà d'obra als pobles i ciutats.	89,1%	●
	8.3. Promoure polítiques orientades a l'enfortiment del teixit productiu dels nostres pobles i ciutats, la creació d'ocupació digna, l'emprenedoria, la creativitat i la innovació, i encoratjar la regularització i el creixement de les microempreses i les petites i mitjanes empreses, a través, entre d'altres, de l'accés a serveis financers.	97,0%	●
	8.4. Millorar progressivament, per a 2030, la producció i el consum eficients dels recursos i procurar desvincular el creixement econòmic de la degradació del medi ambient a tots els pobles i ciutats, de conformitat amb el Marc decennal de programes sobre modalitats sostenibles de consum i producció.	86,9%	●
	8.5. Per a 2030, aconseguir l'ocupació plena i productiva i garantir un treball digne per a tots els homes i dones, inclosos el jovent i les persones amb discapacitat, així com la igualtat de remuneració per treball d'igual valor a tots els pobles i ciutats.	98,8%	●
	8.6. Per a 2020, a tots els municipis reduir substancialment la proporció de joves sense ocupació i que no cursen estudis ni reben formació.	77,3%	●
	8.7. Adoptar mesures immediates i eficaces per a erradicar el treball forçat, posar fi a les formes modernes d'esclavitud i el tràfic d'éssers humans i assegurar la prohibició i l'eliminació de les pitjors formes de treball infantil, incloent el reclutament i la utilització d'infants soldats, i, a tot tardar el 2025, posar fi al treball infantil en totes les seves formes a tots els pobles i ciutats.	96,1%	●
	8.8. Protegir els drets laborals i promoure un entorn de treball segur i protegit per a totes les persones treballadores, incloses les migrants, en particular les dones migrants i les persones amb ocupacions precàries.	78,8%	●
	8.9. Per a 2030, elaborar i posar en pràctica polítiques de promoció d'un turisme sostenible que creï ocupació i promogui la cultura i els productes locals.	96,9%	●

9. Indústria, innovació i infraestructures



Contribució 2021	Fita	Contribució 2021	
85,6%	9.1. Desenvolupar infraestructures fiables, sostenibles, resilients i de qualitat, incloent infraestructures regionals i transfrontereres, per tal de donar suport al desenvolupament econòmic i al benestar humà, amb especial atenció a l'accés assequible i equitatiu per a totes les persones.	68,8%	●
	9.2. Promoure una industrialització inclusiva i sostenible i, com a molt el 2030, augmentar de manera significativa la contribució de la indústria a l'ocupació i al producte interior brut, d'acord amb les circumstàncies nacionals.	97,6%	●
	9.3. Augmentar l'accés de les petites indústries i altres empreses, als serveis financers, incloent els crèdits assequibles, i llur integració en les cadenes de valor i els mercats.	94,3%	●
	9.c. Augmentar de forma significativa l'accés a les tecnologies de la informació i la comunicació i esforçar-se a proporcionar accés universal i assequible a Internet als territoris menys connectats com a molt el 2020.	93,1%	●

10. Reducció de les desigualtats



Contribució 2021	Fita	Contribució 2021		
95,0%	●	10.2. Per a 2030, potenciar i promoure a tots els pobles i ciutats la inclusió social, econòmica i política de totes les persones, independentment de llur edat, sexe, discapacitat, raça, ètnia, origen, religió, situació econòmica o altra condició.	94,1%	●
		10.3. Garantir la igualtat d'oportunitats i reduir la desigualtat dels resultats, també eliminant les lleis, polítiques i pràctiques discriminatòries i promovent legislació, polítiques i mesures adequades a aquest efecte a tots els pobles i ciutats.	96,9%	●
		10.4. Adoptar polítiques, en especial fiscals, salarials i de protecció social, i aconseguir progressivament més igualtat a tots els pobles i ciutats.	78,3%	●
		10.6. Assegurar més representació i intervenció dels països en desenvolupament en les decisions adoptades per les institucions econòmiques i financeres internacionals per tal d'augmentar l'eficàcia, la fiabilitat, la rendició de comptes i la legitimitat d'aquestes institucions.	81,6%	●

11. Ciutats i comunitats sostenibles



Contribució 2021	Fita	Contribució 2021
90,7% ●	11.1. Per a 2030, assegurar l'accés de totes les persones a habitatges i a serveis bàsics adequats, segurs i assequibles, i millorar els barris marginals dels municipis.	94,3% ●
	11.2. Per a 2030, proporcionar accés a sistemes de transport segurs, assequibles, accessibles i sostenibles per a totes les persones, i millorar la seguretat viària, en particular mitjançant l'ampliació del transport públic, amb especial atenció a les necessitats de les persones en situació vulnerable, dones, nenes, nens, persones amb discapacitat i persones grans.	31,2% ●
	11.3. Per a 2030, augmentar una urbanització inclusiva i sostenible, així com la capacitat de planificar i gestionar de manera participativa, integrada i sostenible els assentaments humans a tots els pobles i ciutats.	90,2% ●
	11.4. Redoblar els esforços per a protegir i salvaguardar el patrimoni cultural i natural dels nostres pobles i ciutats.	95,7% ●
	11.6. Per a 2030, reduir l'impacte ambiental negatiu per càpita de les ciutats, amb especial atenció a la qualitat de l'aire, així com a la gestió dels residus municipals i d'altre tipus.	100,0% ●
	11.7. Per a 2030, proporcionar accés universal a zones verdes i espais públics segurs, inclusivament i accessibles, en particular per a les dones i els infants, les persones grans i les persones amb discapacitat.	79,8% ●
	11.a. Donar suport als vincles econòmics, socials i ambientals positius entre les zones urbanes, periurbanes i rurals enfortint la planificació del desenvolupament local i regional.	91,7% ●
	11.b. Per a 2020, augmentar substancialment el nombre de ciutats i assentaments humans que adopten i posen en marxa polítiques i plans integrats per promoure la inclusió, l'ús eficient dels recursos, la mitigació del canvi climàtic i l'adaptació a aquest, així com la resiliència davant dels desastres, i desenvolupar i posar en pràctica una gestió integral dels riscos de desastre a tots els nivells, d'acord amb el Marc de Sendai per a la reducció del risc de desastres 2015-2030.	99,5% ●

12. Consum i producció responsables



Contribució 2021	Fita	Contribució 2021		
82,8%	●	12.1. Aplicar el Marc decennal de programes sobre modalitats de consum i producció sostenibles, amb la participació de tots els països.	76,4%	●
		12.2. Per a 2030, assolir la gestió sostenible i l'ús eficient dels recursos naturals a tots els municipis.	75,8%	●
		12.3. Per a 2030, reduir a la meitat el malbaratament d'aliments per càpita mundial en la venda al detall i a nivell del consum, així com les pèrdues d'aliments a les cadenes de producció i distribució, incloses les pèrdues postcollita.	61,1%	●
		12.5. Per a 2030, disminuir a tots els pobles i ciutats de manera substancial la generació de residus mitjançant polítiques de prevenció, reducció, reciclatge i reutilització.	61,1%	●
		12.6. Encoratjar les empreses de tots els municipis, en especial les grans empreses i les empreses transnacionals, a adoptar pràctiques sostenibles i a incorporar informació sobre la sostenibilitat en el seu cicle de presentació d'informes.	99,7%	●
		12.b. Elaborar i aplicar instruments que permetin vigilar els efectes en el desenvolupament sostenible a fi d'aconseguir un turisme sostenible que creï llocs de treball i promogui la cultura i els productes locals.	98,7%	●

13. Acció pel clima



Contribució 2021	Fita	Contribució 2021	
84,1%	13.1. Enfortir a tots els pobles i ciutats la resiliència i la capacitat d'adaptació als riscos relacionats amb el clima i els desastres naturals a tots els països.	81,4%	●
	13.2. Incorporar mesures relatives al canvi climàtic en les polítiques, les estratègies i els plans locals.	78,8%	●
	13.3. Millorar a tots els municipis l'educació, la conscienciació i la capacitat humana i institucional en relació amb la mitigació del canvi climàtic, l'adaptació a aquest, la reducció dels efectes i l'alerta primerenca.	97,6%	●

15. Vida terrestre



Contribució 2021	Fita	Contribució 2021	
	15.1. A tots els pobles i ciutats, per a 2020, vetllar per la conservació, la restauració i l'ús sostenible dels ecosistemes terrestres i els ecosistemes interiors d'aigua dolça i els serveis que proporcionen, en particular els boscos, els aiguamolls, les muntanyes i les zones àrides, d'acord amb les obligacions marcades pels acords internacionals.	92,1%	●
	15.2. Per a 2020, promoure la gestió sostenible de tots els tipus de boscos, posar fi a la desforestació, recuperar els boscos degradats i incrementar substancialment la població forestal i la reforestació.	76,7%	●
92,2%	● 15.5. A nivell local, emprendre accions urgents i significatives per a reduir la degradació dels hàbitats naturals, aturar la pèrdua de biodiversitat i, per a 2020, protegir les espècies amenaçades i evitar-ne l'extinció.	100,0%	●
	15.7. Adoptar mesures urgents per a posar fi a la cacera furtiva i al tràfic d'espècies protegides de flora i fauna, i abordar la demanda i l'oferta il·legals de productes silvestres.	100,0%	●
	15.8. Per a 2020, adoptar mesures per a prevenir la introducció d'espècies exòtiques invasores i reduir-ne de forma significativa els efectes en els ecosistemes terrestres i aquàtics, i controlar o erradicar les espècies prioritàries.	100,0%	●
	15.a. Mobilitzar i augmentar de forma significativa, a tots els pobles i ciutats, els recursos financers procedents de totes les fonts per tal de conservar i utilitzar de forma sostenible la biodiversitat i els ecosistemes.	100,0%	●

16. Bon govern i institucions sòlides



Contribució 2021	Fita	Contribució 2021
93,1%	16.1. Reduir considerablement totes les formes de violència i les taxes de mortalitat connexes a tots els pobles i ciutats.	64,4% ●
	16.3. Promoure la seguretat i garantir la igualtat d'accés a la justícia per a totes les persones als nostres pobles i ciutats.	47,3% ●
	16.5. Reduir substancialment totes les formes de corrupció i suborn als nostres pobles i ciutats.	47,3% ●
	16.6. Crear unes institucions eficaces, responsables i transparents a tots els nivells.	94,0% ●
	16.7. Garantir a tots els pobles i ciutats l'adopció de decisions inclusives, participatives i representatives que responguin a les necessitats.	95,3% ●
	16.10. Garantir l'accés públic a la informació i protegir les llibertats fonamentals, de conformitat amb les lleis nacionals i els acords internacionals.	89,5% ●
	16.b. Promoure i aplicar polítiques no discriminatòries en favor del desenvolupament sostenible a tots els pobles i ciutats.	47,4% ●

17. Aliança pels objectius



Contribució 2021	Fita	Contribució 2021	
	17.1. Enfortir l'autonomia financera i la capacitat fiscal dels governs locals.	81,6%	●
	17.2. Vetllar perquè els governs locals destinin el 0,7% dels seus ingressos a l'AOD.	81,6%	●
	17.3. Mobilitzar recursos financers addicionals provinents de múltiples fonts per als països en desenvolupament.	81,6%	●
88,9%	● 17.16. Enfortir l'Aliança Mundial per al Desenvolupament Sostenible, fomentar aliances locals entre múltiples actors que mobilitzin i promoguin l'intercanvi de coneixements, expertesa, tecnologies i recursos financers, amb la finalitat de donar suport a l'assoliment dels ODS a tots els països.	100,0%	●
	17.17. Encoratjar i promoure la constitució d'aliances eficaces en els àmbits públic, publicoprivat i de la societat civil, aprofitant l'experiència i les estratègies d'obtenció de recursos dels partenariats.	89,7%	●
	17.19. Per a 2030, aprofitar les iniciatives existents per a elaborar indicadors que permetin mesurar els progressos aconseguits en matèria de desenvolupament sostenible.	82,8%	●

3. Quadre de comandament dels projectes transformadors

Els 21 projectes transformadors són projectes palanca, molts dels quals neixen en aquest mandat, per alinear les polítiques públiques de la Diputació de Barcelona a l'Agenda 2030 i als objectius estratègics definits al PAM. Durant l'any 2021 s'han desplegat accions que impulsen i concreten tots els projectes transformadors. El **grau d'assoliment de la majoria dels projectes transformadors és alt (13 projectes superen el 75% de mitjana dels valors objectius definits en els seus indicadors, que representa un 62% del total de projectes transformadors)**. En la resta, hi ha avenços importants en el grau d'assoliment dels indicadors, evidenciant un canvi important i positiu respecte l'any 2020, quan es va iniciar la fase de disseny i planificació d'aquests projectes. Cal destacar que en els propers mesos, a més, alguns dels projectes rebran l'impuls de fons Next Generation.

Els projectes transformadors apareixen en el quadre de comandament agrupats per les esferes de l'Agenda 2030 en que es situen.

1. Les persones



Projecte transformador	Assoliment 2021	Indicadors	Previsió 2021	Valor 2021	Assoliment 2021
1 Noves oportunitats educatives 4.10	41,4%	1. Percentatge d'ens locals que apliquen el suport tecnològic per a la població jove del municipi de 16 a 24 anys en risc respecte els ens que disposen d'estratègies locals contra l'AEP	--	--	SD
		2. Percentatge d'ens locals amb xarxes interprofessionals de nova oportunitat respecte dels ens que disposen d'estratègies locals contra l'AEP	6%	6%	100%
		3. Percentatge de joves de 16 a 24 anys amb itineraris gestionats pel sistema NOE respecte dels joves que estan en risc o han abandonat prematurament els estudis a cada territori	--	--	SD
		4. Percentatge d'ens locals participants que disposen de plans de dinamització i/o ús específics per als equipaments juvenils	38%	25%	65,8%
2 Programa d'infància i adolescència: del risc a la igualtat, la salut i el benestar	74,9%	1. Nombre de pares i mares (o tutors/es) que participen en el programa TIC	40	17	42,5%
		2. Nombre d'infants i adolescents que participen en el programa TIC	80	111	100%
		3. Nombre de professionals que han participat en accions per a la millora de la prevenció i detecció de situacions de risc	50	66	100%
		4. Percentatge d'ens locals que han participat en accions pel foment del bon ús de les TIC	7%	4%	57,1%
		5. Nombre d'adolescents que participen en accions de diagnosi entorn les necessitats socials de l'adolescència	20	15,00	75,0%



1. Les persones (continuació)

Projecte transformador	Assoliment 2021	Indicadors	Previsió 2021	Valor 2021	Assoliment 2021
3 Joventut esportiva, societat activa	92,5% ●	1. Nombre de persones participants de municipis/barris vulnerables	250	330	100% ●
		2. Percentatge de participació segons gènere (femení/no binari)	40%	28%	70% ●
		3. Nombre de projectes, programes i/o actuacions desenvolupades en el marc del projecte	75	148	100% ●
		4. Grau de satisfacció de les persones participants respecte els beneficis i la utilitat del projecte	7,5	8,67	100% ●
4 Cultura transformadora	94,3% ●	1. Nombre de ciutadans que han participat en les activitats del programa	600	429	71,5% ●
		2. Nombre de municipis que, per mitjà dels seus equipaments culturals, han participat en el programa Cultura transformadora	8	96	100% ●
		3. Nombre de documents elaborats pels grups de treball en referència al paper de la cultura en l'assoliment dels ODS	3	4	100% ●
		4. Nombre de projectes impulsats en el marc de Cultura transformadora en aliança amb altres institucions	4	5	100% ●
		5. Nombre d'equipaments culturals que han vinculat el seu pla d'acció anual als ODS	35	88	100% ●
5 CulturaMENT	100,0% ●	1. Nombre d'activitats programades que utilitzen les metodologies d'adaptació a les persones amb malalties mentals en relació amb el total d'activitats programades	64	64	100% ●
		2. Població coberta pels municipis participants en el projecte, pot ser el nombre d'habitants del municipi o l'àrea d'influència dels equipaments culturals participants: nombre d'habitants de les àrees d'influència en relació amb el total de nombre d'habitants de la demarcació de la Diputació de Barcelona (exceptuant la ciutat de Barcelona)	12	12	100% ●
		3. Nombre d'associacions que treballin les malalties mentals (per tipologies, en primer lloc l'Alzheimer; per territori d'influència dels equipaments culturals dels municipis participants; pels serveis prestats, com ara centres assistencials, centres de dia, activitats d'oci, etc.)	21	21	100% ●
		4. Nombre de participants en el projecte: % de persones amb malalties mentals que participen en el projecte, en relació amb el nombre censat de persones amb malalties mentals del territori d'influència dels equipaments culturals	10	10	100% ●
		5. Nombre d'acompanyants de les persones amb malalties mentals formats per les activitats del projecte CulturaMENT	240	240	100% ●



1. Les persones (continuació)

Projecte transformador	Assoliment 2021	Indicadors	Previsió 2021	Valor 2021	Assoliment 2021
6 Xarxa de territoris lliures de violències masclistes	96,1%	1. Nombre de recursos i accions de sensibilització i prevenció realitzades	60	162	100% ●
		2. Percentatge d'ens locals de la província de Barcelona que participen dels recursos de la Xarxa	70%	59%	84,3% ●
		3. Nombre de formacions i recursos desplegats al territori	35	39	100% ●
		4. Percentatge de programes de benestar social i ciutadania que incorporen l'abordatge de les violències masclistes	27%	34%	100% ●
7 Barris i comunitats: motors de transformació social	10,0%	1. Nombre de persones que han participat en formacions o jornades de coneixement entorn dels projectes als barris	50	25	50,0% ●
		2. Nombre de persones contractades pels ajuntaments amb el suport econòmic del programa de Barris i comunitats: motors de transformació social	10	--	SD ●
		3. Import destinat als ajuntaments per a la realització d'accions de lluita contra la pobresa, exclusió i vulnerabilitat social en els projectes als barris	225.000	--	SD ●
		4. Import destinat als ajuntaments per a la realització d'accions per apoderar el veïnat perquè tingui un paper actiu en el procés de transformació del barri, reforçant vincles de confiança i la cohesió en els projectes als barris	640.000	--	SD ●
		5. Import destinat als ajuntaments per a la realització d'accions per promoure un model urbà sostenible, cohesionat i saludable en els projectes als barris	45.000	--	SD ●



1. Les persones (continuació)

Projecte transformador	Assoliment 2021	Indicadors	Previsió 2021	Valor 2021	Assoliment 2021		
8	78,8%	●	1. Nombre de persones usuàries del Servei Local de Teleassistència	98.500	94.200	95,6%	●
			2. Percentatge d'ens locals que han fet difusió dels materials de la campanya de sensibilització del projecte	33%	14%	42,4%	●
			3. Nombre de persones cuidadores no professionals que s'han beneficiat de grups de suport emocional i d'ajuda mútua	300	555	100%	●
			4. Nombre de persones grans que han participat al Programa de detecció i atenció a situacions de soledat no volguda de persones grans	240	251	100%	●
			5. Nombre de persones treballadores a la llar i de cures que han participat en els tallers per al suport i la corresponsabilitat en l'àmbit de les cures	250	140	56%	●
9	33,1%	●	1. Percentatge d'ens locals adherits al compromís per una nova política de garantia d'ingressos	25%	0%	0%	●
			2. Percentatge d'ens locals amb normativa adaptada al nou model de gestió de prestacions socials	5%	0%	0%	●
			3. Nombre d'Oficines de gestió de prestacions socials operatives	5	4	80,0%	●
			4. Percentatge d'ens locals usuaris d'eines digitals	25%	0%	0,0%	●
			5. Percentatge d'expedients actius que reben ajuts d'urgència social (any -1)	25%	21%	85,6%	●

2. La prosperitat



Projecte transformador	Assoliment 2021	Indicadors	Previsió 2021	Valor 2021	Assoliment 2021
10 Mercats 2030: Espais d'oportunitats	61,1%	1. Percentatge d'operadors participants en plataformes digitals de distribució sobre el total d'operadors dels mercats municipals de la prova pilot	90%	86%	95,6%
		2. Nombre d'acords tancats a les sessions de treball en xarxa sobre el nombre total d'entrevistes	1	0	0,0%
		3. Percentatge d'espais buits i/o disponibles destinats a nous usos sobre el total d'espais buits i/o disponibles dels mercats municipals de la prova pilot	50%	5%	10%
		4. Metodologia comuna per reproduir l'experiència (sí/no)	sí	sí	100%
		5. Campanyes de sensibilització realitzades	100%	100%	100%
11 Treball, Talent i Tecnologia	94,3%	1. Taxa d'inserció laboral del projecte en relació amb la taxa d'inserció de la Xarxa de Serveis Locals d'Ocupació (XALOC)	14%	14%	100%
		2. Percentatge de persones pertanyents a col·lectius vulnerables (dones, joves, aturats de llarga durada) participants que han trobat feina en ocupacions industrials, científiques i tecnològiques / total de persones participants	5,0%	4,6%	92%
		3. Percentatge d'empreses participants en l'àmbit digital / total empreses participants	25,0%	21,3%	85,2%
		4. Mitjana d'aliances formals generades per projecte territorial	3	5	100%
12 Barcelona és molt més: una destinació turística sostenible	99,7%	1. Nombre de destinacions locals, comarcals, empreses i serveis que han obtingut el Compromís Biosphere, en relació amb el total de destinacions turístiques de la província de Barcelona	500	496	99,2%
		2. Nombre d'ens locals amb actuacions per a la promoció de la sostenibilitat turística en el marc del Catàleg de Serveis de la XGL, en relació amb el total de destinacions turístiques de la província de Barcelona	25	38	100%
		3. Nombre d'estratègies i accions de promoció lligades als ODS que s'han realitzat, respecte del total	70	84	100%

2. La prosperitat (continuació)



Projecte transformador	Assoliment 2021	Indicadors	Previsió 2021	Valor 2021	Assoliment 2021	
13 Vies Blaves Barcelona	81,8%	1. Informes favorables de seguiment urbanístic i ambiental del PDU (valora acumulat)	4	3	75,0%	●
		2. Import de les subvencions de la Diputació de Barcelona destinades a actuacions de rehabilitació o conservació de patrimoni cultural o natural proper a les vies i portades a terme pels ens públics situats dins del seu àmbit territorial i limítrofs (valor acumulat)	1.314.115 €	923.923 €	70,3%	●
		3. Percentatge de metres de vies urbanes i interurbanes amb amplada i inclinació accessibles respecte del nombre total de metres de vies blaves projectat (valor acumulat)	12,2%	12,2%	100%	●
14 Fibra òptica a la xarxa de carreteres DB	53,6%	1. Percentatge de quilòmetres de conducte apte per a fibra òptica instal·lats respecte del total de quilòmetres de carretera de titularitat de la Diputació	7%	3%	42,6%	●
		2. Percentatge de nuclis amb menys de 2.000 habitants que es podran connectar respecte del total de nuclis de menys de 2.000 habitants de la demarcació	2%	1%	73,3%	●
		3. Percentatge de quilòmetres de cuneta revestida de formigó de seguretat (per reduir les afectacions per escorrentiu a la calçada com per l'aportació de sediments a la via) respecte del total de quilòmetres de carretera de titularitat provincial	4%	2%	44,7%	●



3. El planeta

Projecte transformador	Assoliment 2021	Indicadors	Previsió 2021	Valor 2021	Assoliment 2021
15 Impuls de les Agendes Urbanes Locals	95,2%	● 1. Municipis amb PAL en procés de redacció o redactat, amb recurs de Catàleg de serveis de la DB alineats amb els criteris de l'Agenda Urbana	10	11	100% ●
		● 2. Grau d'alineament del pressupost municipal aprovat amb el Pla d'acció local redactat amb recurs de Catàleg de serveis DB	-	-	NA ●
		● 3. Percentatge d'actuacions dels PAL's redactats amb recurs de Catàleg de serveis DB amb incidència sobre àrees vulnerables del municipi	-	-	NA ●
		● 4. Unitats de gestió corporatives participants en el PT	7	6	85,7% ●
		● 5. Percentatge de municipis de la Xarxa de les Agendes Urbanes Locals que no reben o no han rebut suport de la DB per a la redacció del seu PAL	10%	45%	100% ●
16 Renovables 2030	87,5%	● 1. Percentatge de municipis de la província que tinguin com a mínim una instal·lació d'energies renovables	60%	65%	100% ●
		● 2. Percentatge de reducció de les emissions de gasos d'efecte hivernacle en base a les tones emeses per habitant dels ens locals respecte el 2005	22%	30%	100% ●
		● 3. Percentatge de municipis de la província que han realitzat accions de comunicació, difusió i capacitació en canvi climàtic	60%	65%	100% ●
		● 4. Euros invertits en l'economia verda que generin llocs de treball	3.000.000 €	1.500.000 €	50,0% ●
17 Pla d'acció d'energia i clima de la DB	33,3%	● 1. Volum dels consums i emissions de Diputació de Barcelona (consums energètics [kWh] per fonts [electricitat, gas, combustibles, biomassa, etc.], la producció de residus per tipologia [kg] i les emissions associades en aquests consums [tones de CO2])	1.355	1.355	100% ●
		● 2. Percentatge del nombre d'accions adaptatives dutes a terme, per riscos, en relació a les programades	--	--	SD ●
		● 3. Percentatge d'emissions (tones de CO2) associades al suport ofert per la Diputació (anàlisi del Catàleg/Carta de serveis/Meses) netes respecte el total de les emissions associades al suport ofert	--	--	SD ●



4. Les aliances

Projecte transformador	Assoliment 2021	Indicadors	Previsió 2021	Valor 2021	Assoliment 2021
18 Concertem en xarxa	99,5%	1. Import concedit del Pla XGL per ens	1.200.000	1.200.000	100% ●
		2. Desviació mitjana de l'import total previst en el PGI respecte l'import total concedit	0%	2,2%	97,8% ●
		3. Nombre de processos de participació corporatius estables introduïts en el marc de la definició i execució de la cooperació municipal	1	1	100% ●
		4. Nombre d'iniciatives de cooperació i coordinació amb els diferents agents que incideixen en el territori (administracions públiques, centres de recerca i universitats, tercer sector, entitats municipalistes, etc.)	5	8	100% ●
19 Modernitzar la gestió interna dels governs locals mitjançant transformacions tecnològiques, digitals i organitzatives	78,7%	1. Percentatge d'ajuntaments de municipis de fins a 5.000 habitants amb implantació efectiva del model de treball e-SET i de les seves eines de gestió digital que incorpora SeTDIBA	88%	89%	100% ●
		2. Percentatge d'ajuntaments de la demarcació que milloren els seus sistemes de gestió administrativa, transparència i bon govern	60%	46%	76,7% ●
		3. Grau de cobertura de substitució total o parcial dels equipaments de lloc de treball actualment basats en equipaments de sobretaula per portàtils amb estació d'acoblament i instal·lació del programari adequat i innovador	100%	60%	60,0% ●
		4. Grau de cobertura de les sol·licituds dels governs locals	100%	100%	100% ●
		5. Percentatge de programes formatius innovadors sobre l'oferta formativa adreçats als empleats públics dels governs locals (cursos massius amb acreditació, microcursos en dispositius mòbils, jocs seriosos i formació en línia amb sistemes integrats de videoconferència)	60%	34%	56,7% ●
20 Centre d'anàlisi de serveis municipals per a la cohesió territorial	25,0%	1. Percentatge d'ens locals incorporats en el sistema d'informació	30,0%	30,0%	100% ●
		2. Nombre de nous productes o serveis proposats a incloure en el Catàleg de serveis a partir de l'anàlisi de necessitats	--	--	SD ●
		3. Grau de cobertura de solucions aplicables a diferents municipis per franges poblacionals	--	--	SD ●
		4. Nombre d'iniciatives desplegades amb l'objectiu de combatre el despoblament	--	--	SD ●



4. Les aliances (continuació)

Projecte transformador	Assoliment 2021	Indicadors	Previsió 2021	Valor 2021	Assoliment 2021
21 DIBA professional i digital	76,2% ●	1. Taxa de temporalitat del personal de la corporació	0,48	0,47	100% ●
		2. Nombre d'atencions individualitzades en matèria d'assistència i orientació professional a talent potencial interessat a treballar a la Diputació	25	2	8,0% ●
		3. Nombre d'accions de reassignació, readscripció i acompanyament professional derivades de la gestió del sistema d'informació del talent intern	33	32	97,0% ●
		4. Taxa d'implantació del teletreball	0,65	0,65	100% ●

4. Quadre de comandament dels subprogrames pressupostaris

Tot i les variacions que poden apreciar-se en el grau d'assoliment dels diferents subprogrames pressupostaris i en els seus indicadors vinculats al PAM, **la majoria de subprogrames pressupostaris- un 78%- té un grau d'assoliment superior al 75%** (55 amb semàfor verd) dels quals 19 han assolit el 100% dels objectius fixats per l'any 2021. Només 4 subprogrames (un 6%) han tingut un baix grau d'assoliment respecte els objectius fixats per l'anualitat 2021, essent en molts casos la causa d'aquest biax sobre la previsió els efectes i les restriccions de la pandèmia de la COVID-19 .

Agrupats per grups funcionals de despesa (programes) apareixen tot seguit en el quadre de comandament dels subprogrames pressupostaris vinculats al PAM.

15. Habitatge i urbanisme

Subprograma	Assoliment 2021	Indicadors	Previsió 2021	Valor 2021	Assoliment 2021			
15000	Millora dels equipaments públics i espais urbans	71,3%	●	Nombre d'ens locals beneficiaris de plans directors, estudis i projectes d'equipaments, espais públics i verd urbà	63	44	69,8%	●
				Nombre de plans directors i projectes per a la millora de les xarxes de serveis urbans	35	40	100%	●
				Nombre d'ens locals beneficiaris dels estudis i projectes de la millora de camins i vials municipals	25	11	44,0%	●
15100	Gestió urbana i territorial	100,0%	●	Percentatge de variació anual dels recursos econòmics destinats al suport per a l'ampliació de l'oferta del parc públic d'habitatge assequible	7%	63%	100%	●
				Volum anual d'assistències de suport tècnic en matèria d'habitatge, urbanisme, activitats i protecció civil	120	190	100%	●

17. Medi ambient

Subprograma	Assoliment 2021	Indicadors	Previsió 2021	Valor 2021	Assoliment 2021			
17200	Gestió forestal i prevenció d'incendis	76,7%	●	Hectàrees treballades en franges perimetrals de protecció i parcel·les interiors	140	245	100%	●
				Quilòmetres de xarxa viària bàsica arranjats	2.400	721	30,0%	●
				Hectàrees treballades per a la millora i restauració forestal	1.200	1.625	100%	●
17210	Mitigació del canvi climàtic i sostenibilitat	100,0%	●	Nombre d'estudis i projectes realitzats encaminats a millorar l'eficiència energètica de les instal·lacions municipals, l'aplicació d'energies renovables i la lluita contra el canvi climàtic	85	104	100%	●
				Nombre d'informes, estudis i projectes finalitzats sobre la gestió municipal de residus sòlids urbans	15	84	100%	●
				PAESC iniciats (dada acumulada)	265	266	100%	●
17220	Avaluació i gestió ambiental	100,0%	●	Mostres d'aigua analitzades	2.000	2.116	100%	●
				Informes tècnics sobre contaminació atmosfèrica	40	43	100%	●
				Informes tècnics sobre soroll	60	73	100%	●
17221	Sensibilització i divulgació ambiental	85,0%	●	Nombre de visitants (Centre d'Estudis del Mar)	10.000	9.988	99,9%	●
				Nombre de municipis on s'han realitzat actuacions de sensibilització i educació ambiental	200	110	55,0%	●
				Accions de capacitat per a personal tècnic municipal de temàtica ambiental	50	80	100%	●

17. Medi ambient (continuació)

Subprograma	Assoliment 2021	Indicadors	Previsió 2021	Valor 2021	Assoliment 2021			
17230	Planificació i gestió d'espais naturals protegits	100,0%	●	Percentatge de visitants dels parcs que són usuaris dels equipaments	10%	30%	100%	●
				Nombre d'assistències del recurs tècnic «Redacció de projectes de millora del patrimoni natural» del Catàleg de serveis	8	10	100%	●
				Estacions de treball als centres	360	372	100%	●
17231	Infraestructures parcs i espais fluvials	100,0%	●	Projectes d'obres a la Xarxa de Parcs Naturals	10	20	100%	●
				Assistències tècniques en arquitectura i enginyeria a la Xarxa de Parcs Naturals	23	39	100%	●
				Nombre d'usuaris (Parc Fluvià del Besòs)	500.000	832.080	100%	●
17232	Gestió espai natural Sant Miquel del Fai	50,2%	●	Percentatge de fets delictius i/o actes incívics detectats per mitjans humans respecte els produïts	90%	100%	100%	●
				Percentatge de fets delictius i/o actes incívics enregistrats amb CCTV respecte els produïts	80%	0%	0%	●
				Consum d'electricitat (kWh)	19.000	28.394	50,6%	●
1723B	LIFE Tritó Montseny	100,0%	●	Àrea de distribució del tritó del Montseny (km2)	9,5	9,5	100%	●
				Impediments a la connectivitat fluvial (nombre de barreres ecològiques eliminades)	3	12	100%	●
				Notícies i/o reportatges en TV, ràdio, premsa local i nacional	3	57	100%	●

21. Pensions

Subprograma	Assoliment 2021	Indicadors	Previsió 2021	Valor 2021	Assoliment 2021			
21100	Pensions	93,1%	●	Nombre de partícips del pla de pensions	5.900	5.566	94,3%	●
				Nombre de persones de la Diputació partícip actiu del pla de pensions	2.945	2.705	91,9%	●

22. Altres prestacions econòmiques a favor d'empleats

Subprograma	Assoliment 2021	Indicadors	Previsió 2021	Valor 2021	Assoliment 2021			
22100	Mesures d'acció social	67,5%	●	Nombre de titulars d'ajut per menjar	2.000	1.177	58,9%	●
				Revisions mèdiques específiques	1.170	1.076	92,0%	●
				Nombre de titulars de l'ajut per millora social complementària per edat	2.500	1.294	51,8%	●

23. Serveis socials i promoció social

Subprograma	Assoliment 2021	Indicadors	Previsió 2021	Valor 2021	Assoliment 2021
23100 Suport als serveis socials municipals	99,9%	Intermediacions en habitatge	1.800	3.113	100%
		Import atorgat	11.200.000	23.184.606	100%
		Municipis que disposen de l'aplicació HESTIA (dada acumulada). Àrees bàsiques	299	298	99,7%
23101 Suport a famílies, gent gran i atenció dependència	85,9%	Habitatges arranats per a gent gran	1857	1265	68,1%
		Municipis amb projectes emmarcats en el Programa d'abordatge dels maltractaments a les persones grans	195	207	100%
		Persones amb servei local de teleassistència actiu	105.000	94.204	89,7%
23102 Centres residencials d'estades temporals	100,0%	Usuaris atesos (discapacitats intel·lectuals)	70	352	100%
		Usuaris atesos (gent gran)	230	545	100%
		Usuaris atesos (SAUV)	70	140	100%
23110 Igualtat i ciutadania	88,8%	Persones beneficiades en processos de mediació ciutadana (dada acum 3r trim 2021)	7.500	22.841	100%
		Ens locals amb suport atorgat	250	254	100%
		Plans, programes i projectes	80	53	66,3%
23111 Escola de les dones	67,0%	Nombre d'alumnes que es matriculen en cada assignatura ofertada.	2.000	678	33,9%
		Nombre d'accions formatives	150	204	100%
23200 Polítiques de joventut	100,0%	Nombre de persones que han participat en les accions formatives	350	914	100%
		Ens locals beneficiaris de suport tècnic i material per a la planificació	40	49	100%
		Ens locals beneficiaris de suport tècnic i material a equipaments juvenils	35	37	100%

24. Foment de l'ocupació

Subprograma	Assoliment 2021	Indicadors	Previsió 2021	Valor 2021	Assoliment 2021
24100 Suport al mercat de treball local	100,0%	Import atorgat (Suport econòmic XGL)	5.536.500	19.034.975	100%
		Percentatge de cobertura territorial (exclòs Barcelona) de les dues xarxes (OTL+SLO)	100%	100%	100%
		Percentatge de cobertura poblacional sobre la població potencialment activa	98%	98%	100%

31. Sanitat

Subprograma	Assoliment 2021	Indicadors	Previsió 2021	Valor 2021	Assoliment 2021
31100 Salut pública	100,0%	Grau de cobertura territorial de subvencions i/o suport tècnic en els plans locals de salut	39%	54%	100%
		Grau de cobertura de suport econòmic: seguretat alimentària, sanitat ambiental, animals de companyia, seguretat i salubritat a les platges, promoció de la salut i plans de salut	25%	32%	100%
		Subvenció mitjana de salut pública per municipi (total convocatòria i concessió directa)	20.000	22.090	100%

32. Educació

Subprograma	Assoliment 2021	Indicadors	Previsió 2021	Valor 2021	Assoliment 2021		
32000 Polítiques educatives locals	93,4%	●	Percentatge d'èxit dels recursos de transicions educatives	50%	57%	100%	●
		●	Nombre d'ajuntaments vinculats a l'aliança 360	100	95	95,0%	●
		●	Municipis que formen part d'una xarxa d'escoles municipals d'educació (EMPA, EBM, EMM i EMEE)	150	128	85,3%	●

33. Cultura

Subprograma	Assoliment 2021	Indicadors	Previsió 2021	Valor 2021	Assoliment 2021		
33210 Sistema regional de lectura pública	83,5%	●	Nombre de persones que han visitat les biblioteques i bibliobusos de la XBM	19.000.000	10.094.446	53,1%	●
		●	Nombre de biblioteques que formen part de la Xarxa de Biblioteques Municipals (XBM)	233	228	97,9%	●
		●	Nombre d'ordinadors, impressores, portàtils, tauletes, clients lleugers instal·lats a les biblioteques i bibliobusos de la XBM	5.600	5.575	99,6%	●
33220 Arxius municipals i patrimoni documental local	89,7%	●	Nombre d'actuacions iniciades com a Central de Serveis Tècnics de la Xarxa d'Arxius Municipals	145	120	82,8%	●
		●	Nombre d'actuacions iniciades dins del Programa de Manteniment de la Xarxa d'Arxius Municipals	730	631	86,4%	●
		●	Nombre d'arxius organitzats (dada acumulada)	215	216	100%	●
33300 Museus i patrimoni cultural mòbil	88,1%	●	Nombre de municipis diferents en els quals s'han finalitzat els treballs d'elaboració de mapes de patrimoni cultural	196	200	100%	●
		●	Nombre d'ens locals no repetits que han acollit com a mínim una exposició itinerant	18	12	66,7%	●
		●	Nombre d'actuacions realitzades en els diferents programes dels museus que formen part de la Xarxa de Museus Locals	200	195	97,5%	●
33310 Palau Güell	82,6%	●	Import de les vendes de productes de la botiga	138.991	99.601	71,7%	●
		●	Nombre de persones que visiten el Palau Güell	110.000	83.822	76,2%	●
		●	Nombre de visitants a la pàgina web	400.000	715.157	100%	●
33400 Desenvolupament cultural local	100,0%	●	Nombre total d'ens locals no repetits dels quals procedeixen les persones que han assistit a les activitats formatives finalitzades	150	168	100%	●
		●	Nombre de municipis que han participat a tancament d'any en l'elaboració dels cercles de comparació intermunicipal	20	27	100%	●
		●	Nombre de municipis diferents en els quals s'han realitzat treballs per a l'elaboració de plans d'acció cultural, plans d'equipaments culturals o plans d'usos d'equipaments culturals	20	24	100%	●
33410 Suport a la difusió artística als municipis	100,0%	●	Nombre d'ens locals no repetits dels quals com a mínim una escola ha assistit almenys a una actuació del programa Anem al teatre gestionat de manera directa	100	154	100%	●
		●	Nombre d'ens locals no repetits que han acollit cadascuna de les exposicions itinerants	5	5	100%	●
		●	Nombre d'ens locals no repetits adherits al protocol del Circuit de la Xarxa d'espais escènics que reben suport per a la seva programació professional estable, per mitjà del Programa.cat o de convenis dins les programacions estables de difusió artística municipals	95	113	100%	●
33600 Actuació en el patrimoni arquitectònic	100,0%	●	Plans especials de protecció	5	5	100%	●
		●	Visitants de monuments de patrimoni arquitectònic restaurats	2.500	3.432	100%	●
		●	Plans directors, estudis previs de projecte i avantprojectes de restauració de patrimoni arquitectònic	11	29	100%	●

34. Esport

Subprograma	Assoliment 2021	Indicadors	Previsió 2021	Valor 2021	Assoliment 2021
34100 Dinamització de l'esport als municipis	84,4%	Participants en el cicle de passejades per a la gent gran	3.250	2.066	63,6%
		Municipis beneficiaris de suport econòmic per a beques per prevenir el risc d'exclusió	230	206	89,6%
		Municipis amb suport tècnic	50	57	100%
34200 Equipaments i recerca per a l'esport	66,0%	Valoració mitjana d'accions formatives dins del programa de formació permanent en esports	8,5	8,32	97,9%
		Grau de satisfacció dels usuaris de complexos esportius municipals	7	--	SD
		Percentatge de municipis amb suport tècnic	35%	56%	100%

41. Agricultura, ramaderia i pesca

Subprograma	Assoliment 2021	Indicadors	Previsió 2021	Valor 2021	Assoliment 2021
41400 Desenvolupament rural	73,6%	Estudis, plans i projectes per al desenvolupament i la consolidació d'infraestructures agràries estratègiques	4	3	75,0%
		Import destinat a infraestructures agràries estratègiques	300.000	216.495	72,2%
4140A BCN SMART RURAL	84,2%	Hectàrees transformades en pastures de zones forestals estratègiques per a la prevenció d'incendis	190	160	84,2%
		Hectàrees incorporades als bancs de terres	50	120	100%

43. Comerç, turisme i petites i mitjanes empreses

Subprograma	Assoliment 2021	Indicadors	Previsió 2021	Valor 2021	Assoliment 2021
43100 Comerç urbà	95,5%	Assistents a accions formatives	280	852	100%
		Ens locals participants en els Cercles de comparació intermunicipal	59	51	86,4%
		Assessoraments (suport tècnic)	180	271	100%
43200 Promoció turística	95,0%	Membres i col·laboradors del Cercle de turisme	470	446	94,9%
		Barcelona Convention Bureau. Accions territorials	10	9	90,0%
		Destinació Barcelona. Accions conjuntes	4	5	100%
43201 Gestió turística territorial	99,7%	Actuacions de col·laboració amb actors internacionals	30	95	100%
		Serveis i empreses turístiques que treballen en plans de sostenibilitat, responsabilitat i competitivitat turística	500	496	99,2%
		Ajuts atorgats per a actuacions per la promoció de la sostenibilitat turística	30	38	100%
43300 Suport al teixit productiu	95,4%	Percentatge d'emprenedors i empreses potencials que són usuàries	15%	13%	86,1%
		Percentatge de serveis oferts amb satisfacció igual o superior al 8	85%	91%	100%
		Beneficiaris de les actuacions del Programa complementari de modernització de polígons	100.000	116.817	100%
43900 Estratègies per al desenvolupament econòmic	92,1%	Accions formatives	12	15	100%
		HERMES. Consultes	248.000	189.088	76,2%
		Percentatge de cobertura de la demanda de suport econòmic dels ens locals. Convocatòria	50%	62%	100%

45. Infraestructures

Subprograma	Assoliment 2021	Indicadors	Previsió 2021	Valor 2021	Assoliment 2021
45300	100,0%	Renovació de capes de rodament. Quilòmetres intervinguts	60	64,80	100%
		Percentatge d'actuacions finalitzades sobre TCA. Àmbit interurbà	80%	100%	100%
		Percentatge d'actuacions finalitzades sobre TCA. Àmbit urbà	100%	100%	100%
45301	51,4%	Actuacions de millora d'interseccions o traçats	10	4	40,0%
		Pressupost en actuacions de millora d'interseccions o traçats	2.980.725	2.716.936	91,2%
		Pressupost en actuacions d'eixamplament i millora de ponts	500.000	115.324	23,1%
45302	25,1%	Plans i estudis d'accessibilitat urbana lliurats	15	6	40,0%
		Plans i estudis de mobilitat lliurats	17	6	35,3%
		Documents de planificació de camins redactats	10	0	0%

46. Recerca, desenvolupament i innovació

Subprograma	Assoliment 2021	Indicadors	Previsió 2021	Valor 2021	Assoliment 2021
46300	88,3%	Projectes R+D+I en què participa el CRTTT de Canet	20	62	100%
		Serveis SIAT prestats a la indústria	80	98	100%
		Consultes i activitats formatives adreçades a la indústria	100	65	65,0%

49. Altres actuacions de caràcter econòmic

Subprograma	Assoliment 2021	Indicadors	Previsió 2021	Valor 2021	Assoliment 2021
49100	99,5%	Suport en protecció de dades	190	191	100%
		Webs allotjats	245	241	98,4%
		Municipis connectats a la plataforma de sensors	40	46	100%
49200	94,0%	Hectàrees cartografiades	30.000	24.638	82,1%
		Municipis amb mòduls de manteniment d'informació geogràfica	265	274	100%
		Mòduls de manteniment d'informació geogràfica instal·lats als ajuntaments	1.500	1.950	100%
49300	39,2%	Establiments inspeccionats	1.000	253	25,3%
		Visites UMIC	400	0	0%
		Import atorgat. XGL. Municipis	1.901.215	1.754.065	92,3%

91. Òrgans de govern

Subprograma	Assoliment 2021	Indicadors	Previsió 2021	Valor 2021	Assoliment 2021
91200	78,9%	Actes protocol·laris	75	104	100%
		Assessorament lingüístic puntual	450	1079	100%
		Formació del personal impartida per la Unitat Lingüística	215	79	36,7%

92. Serveis de caràcter general

Subprograma	Assoliment 2021	Indicadors	Previsió 2021	Valor 2021	Assoliment 2021
92000 Secretaria general	78,7%	Expedients d'assessorament	100	36	36,0%
		Nombre d'usuaris atesos a l'Arxiu General	15.000	17.489	100%
		Meses de contractació assistides	120	130	100%
92010 Gestió del personal de la corporació	100,0%	Empleats de la Diputació i organismes autònoms assistents a formacions	9.000	12.401	100%
		Índex d'indisposició i d'absentisme per incapacitat temporal o accident de treball	7	4,92	100%
		Percentatge d'ocupació per empleats fixos de plantilla les destinacions fixes de plantilla	56,5%	49,8%	88,2%
92011 Obligacions de caràcter general del capítol 1	94,1%	Durada mitjana dels contractes de suplències (dies)	22,5	18,68	100%
92020 Logística corporativa	89,3%	Còpies al centre (Reproducció gràfica)	2.600.000	1.997.443	76,8%
		Percentatge de mobiliari i complements d'oficina amb garantia mediambiental	80,00%	72,87%	91,1%
		Consum d'electricitat (kW)	13.000.000	10.998.939	100%
92021 Seguretat corporativa	47,3%	Percentatge de fets delictius i/o actes incívics detectats per mitjans humans respecte dels produïts	90%	78%	86,4%
		Percentatge de fets delictius i/o actes incívics enregistrats amb CCTV respecte dels produïts	80%	44%	55,6%
		Assistents a jornades i seminaris de conscienciació en matèria de seguretat	300	0	0%
92030 Administració de recursos interns i contractació	47,4%	Percentatge de contractació menor sobre el total adjudicat	24,0%	15,6%	100%
		Percentatge d'estalvi econòmic	11,0%	4,6%	42,2%
		Percentatge de reserva social	70,0%	0,0%	0%
92040 Publicacions oficials	97,9%	Anuncis rebuts per publicar	45.000	42.108	93,6%
		Subscriptors	240.000	251.204	100%
		Anuncis oficials de la Diputació de Barcelona publicats a altres plataformes i a premsa escrita	700	1068	100%
92041 Innovació digital	67,0%	Resultat de l'avaluació anual d'Infoparticipa	100%	100%	100%
		Ajuntaments de fins a 5.000 habitants que han implantat el servei SeTDIBA	88	30	34,1%
		Campanyes de difusió	90	76	84,4%
92050 Comunicació i publicacions	81,6%	Venda de publicacions des de la Llibreria (unitats)	7.000	9.331	100%
		Accions a les xarxes socials	9.000	5.428	60,3%
		Accions de posicionament internacional	30	32	100%
92060 Relacions internacionals i projecció exterior	100,0%	Redacció de plans, projectes i informes	4	8	100%
		Accions de l'Oficina de Brussel·les	80	122	100%
		Assessoraments a les àrees de la Diputació de Barcelona	120	251	100%
92061 Cooperació Europea	100,0%	Ens locals beneficiaris de suport tècnic, econòmic i formació	65	98	100%
		Ens locals amb suport atorgat XGL	157	120	76,4%
		Processos de localització dels ODS endegats internament i externament	10	30	100%
92070 Estratègia corporativa	82,8%	Processos assistits de planificació, avaluació i/o anàlisi de dades endegats internament i externament	50	36	72,0%
		Consultes jurídiques (telefòniques)	600	292	48,7%
		Hores de formació impartides	15.000	10.048	67,0%
92200 Assistència integral al govern local. Adm. general	71,9%	Municipis amb suport econòmic destinat a seguretat	5	11	100%
		Import atorgat per a projectes de cooperació directa	700.000	313.890	44,8%
		Accions de sensibilització i educació pel desenvolupament	90	161	100%
92400 Cooperació al desenvolupament	81,6%	Municipis que treballen amb l'Oficina de Cooperació al Desenvolupament	190	205	100%
		Missatges tractats per motius de seguretat	600.000.000	301.728.421	100%
		Dotació d'estacions de treball	3.350	3.110	92,8%
92600 Gestió de recursos informàtics interns	97,6%	Trucades ateses des del servei d'atenció als usuaris	37.000	48.488	100%

93. Administració financera i tributària

Subprograma	Assoliment 2021	Indicadors	Previsió 2021	Valor 2021	Assoliment 2021	
93100	Administració financera	Obligacions reconegudes intervingudes	35.000	46.121	100,0%	●
		Objectes d'anàlisi del cost per activitats	980	1.049	100%	●
		Factures electròniques registrades	35.000	29.241	83,5%	●
93101	Assistència integral govern local. Adm. financera	Serveis municipals analitzats	21	21	100%	●
		Informes emesos	40	17	42,5%	●
		Tancaments comptables revisats	350	356	100%	●
93300	Conserv. i gestió patrimonial i finques externes	Percentatge d'habitatges llogats	85%	80%	94,6%	●
		Superfície rehabilitada (m2)	200	320	100%	●
		Expedients de suport al patrimoni finalitzat	45	82	100%	●
93310	Projectes, obres i manteniment de recintes	Cost mínim del manteniment per metre quadrat (euros/m2)	15	21,32	57,9%	●
		Percentatge mínim d'ordres de treball de manteniment preventiu	50%	29%	58,9%	●
		Plans d'autoprotecció gestionats (dada acumulada)	109	110	100%	●
93312	Gestió del recinte de Llars Mundet	Percentatge de fets delictius i/o actes incívics detectats per mitjans humans respecte dels productes	90%	86%	95,2%	●
		Consum d'aigua (m3)	100	263	0%	●
		Consum d'electricitat (kWh)	230.000	230.184	99,9%	●
93313	Gestió del recinte de la Maternitat	Percentatge de fets delictius i/o actes incívics detectats per mitjans humans respecte dels productes	90%	100%	100%	●
		Consum d'aigua (m3)	300	367	77,7%	●
		Consum d'electricitat (kWh)	77.000	68.308	100%	●
93314	Gestió del recinte de Torribera	Percentatge de fets delictius i/o actes incívics detectats per mitjans humans respecte dels productes	90%	100%	100%	●
		Consum d'aigua (m3)	1	0	100%	●
		Consum d'electricitat (kWh)	290.000	219.151	100%	●
93400	Tresoreria	Cobraments líquids (en milions d'euros)	912,55	997,24	100%	●
		Pagaments líquids (en milions d'euros)	1.030,59	974,58	94,6%	●
		Existència final a caixa (en milions d'euros)	301,12	408,76	100%	●

94. Transferència a altres administracions públiques

Subprograma	Assoliment 2021	Indicadors	Previsió 2021	Valor 2021	Assoliment 2021	
94200	Suport al finançament i a la solvència econòmica	Import atorgat (Operacions de tresoreria per a consells comarcals)	9.000.000	7.405.022	82,3%	●
		Import dels crèdits concedits (Programa caixa de crèdit)	10.000.000	14.654.758	100%	●
		Import dels préstecs signats (Programa de crèdit local)	150.000.000	199.350.000	100%	●
94210	Concertació local	Import gestionat en el marc XGL	194.200.000	246.224.631	100%	●
		Despesa XGL per habitant (excloent-hi Barcelona)	62,57	96	100%	●
		Actuacions XGL aprovades	16.005	17.695	100%	●



**Diputació
Barcelona**

Àrea de Presidència